



ᠭᠣᠪᠢ-ᠠᠯᠲᠠᠢ ᠠᠶᠢᠮᠦᠭᠢᠨ ᠰᠤᠲᠢᠰᠲᠢᠬᠢᠶᠢᠨ ᠬᠡᠯᠲᠡᠰ

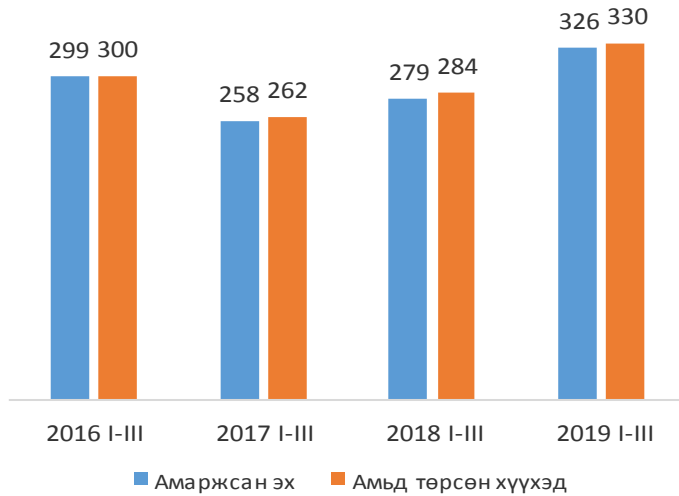


ГОВЬ-АЛТАЙ АЙМГИЙН НИЙГЭМ, ЭДИЙН ЗАСГИЙН БАЙДАЛ (2019 ОНЫ 3 ДҮГЭЭР САРД)

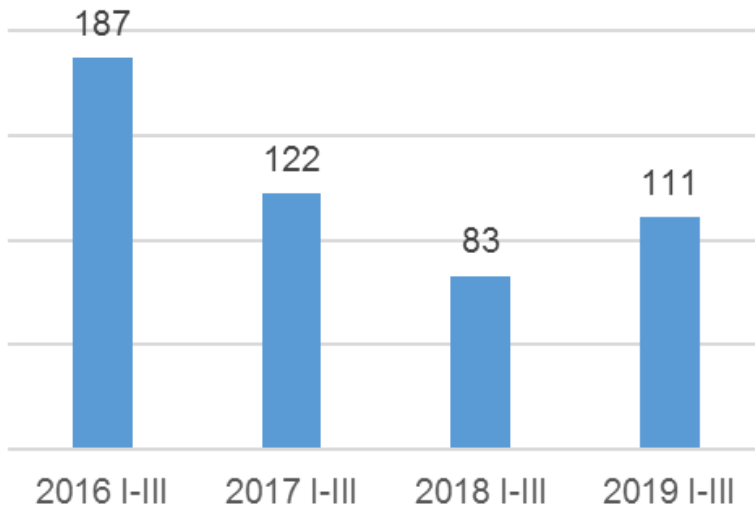
2019.04.15



ХҮН АМ, НИЙГМИЙН ҮЗҮҮЛЭЛТ – Эрүүл мэнд



Халдварт өвчнөөр өвчлөгчид, жил бүрийн эхний 3 сарын байдлаар



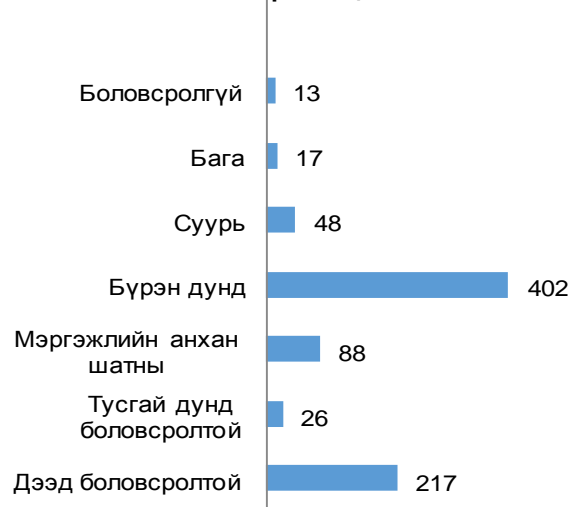
Халдварт өвчний төрлөөр 2019 оны 3 сарын байдлаар



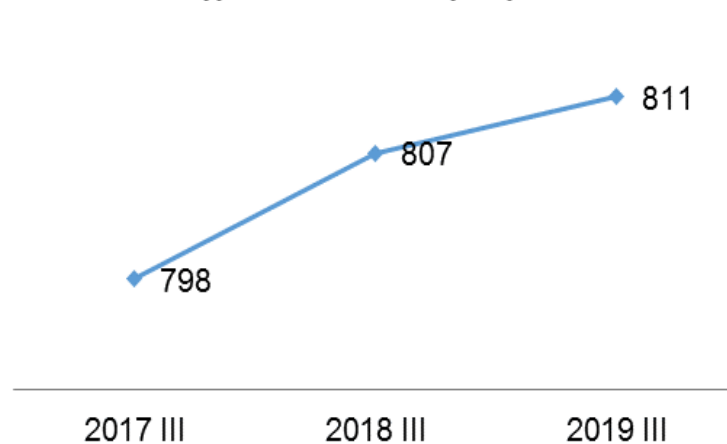
ᠬᠤᠨ ᠠᠮ, ᠨᠢᠶᠭᠮᠢᠶᠢᠨ ᠤᠵᠦᠭᠦᠯᠡᠯᠲᠤ – ᠡᠷᠦᠭᠦᠯᠡᠮᠡᠨᠳᠤ

ХҮН АМ, НИЙГМИЙН ҮЗҮҮЛЭЛТ – Хөдөлмөр

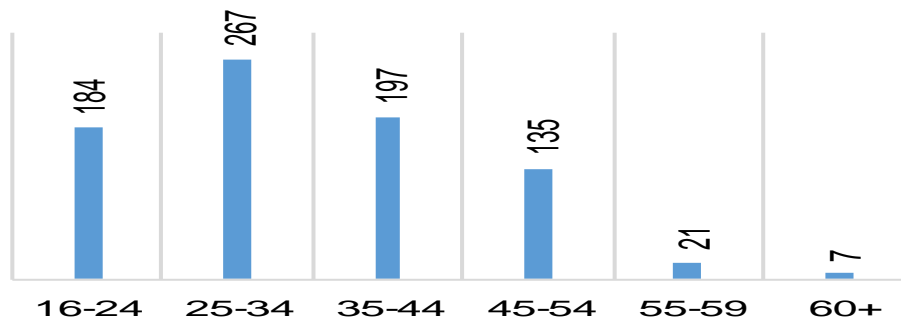
Бүртгэлтэй ажилгүй иргэд, боловсролын түвшнээр, 2019 оны 3 сарын эцэст



Хөдөлмөр, Халамж үйлчилгээний газарт бүртгэлтэй ажилгүй иргэд



Бүртгэлтэй ажилгүй иргэд, насны бүлгээр 2019 оны эхний 3 сарын байдлаар



Хүний нийгмийн үзүүлэлт - 2019

ЭДИЙН ЗАСГИЙН ҮЗҮҮЛЭЛТ – Хөдөө аж ахуй

Төллөсөн хээлтэгч, 2019 оны
1-р улирлын байдлаар



Бойжсон төл, 2019 оны 1-р
улирлын байдлаар

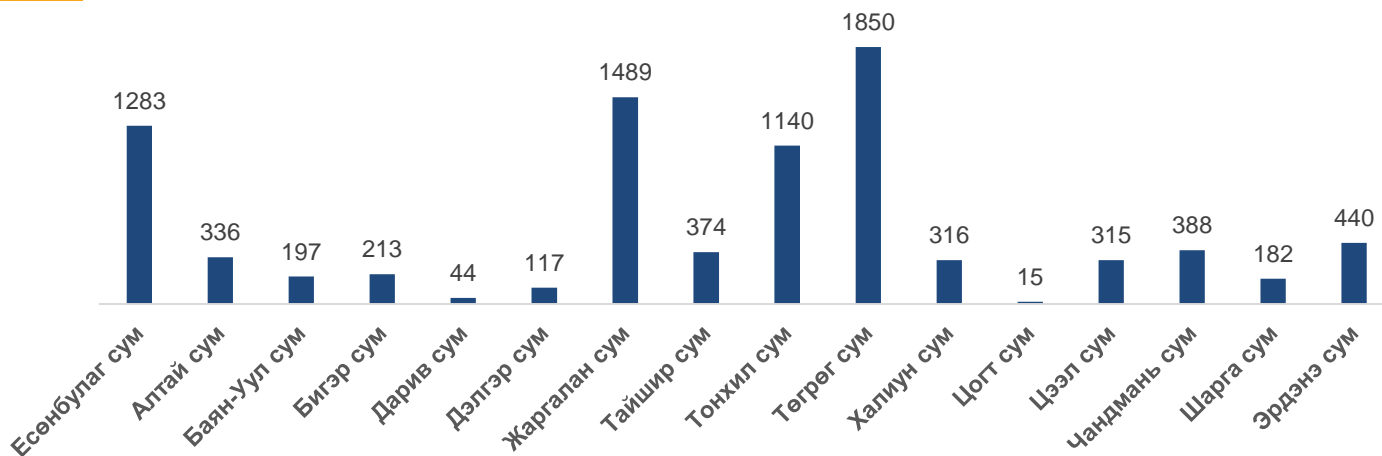


ᠡᠳᠢᠶ᠋ᠨ ᠵᠠᠰᠭᠢᠨ ᠦᠵᠦᠯᠡᠯᠡᠯᠲᠦ – ᠬᠥᠳᠡᠭᠡ ᠠᠵᠤ ᠬᠤ᠎ᠠ

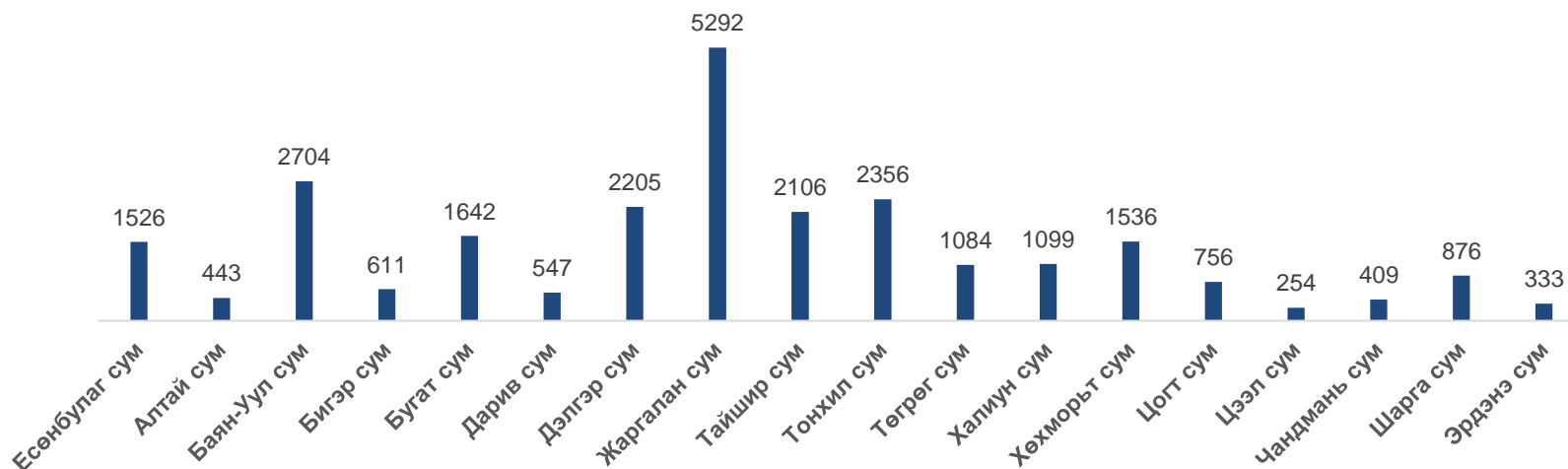
ЭДИЙН ЗАСГИЙН ҮЗҮҮЛЭЛТ – Хөдөө аж ахуй



Хорогдсон төл, 2019 оны 1-р улирлын байдлаар, сумаар



Хорогдсон том мал, 2019 оны 1-р улирлын байдлаар



ᠡᠳᠢᠶ᠋ᠨ ᠵᠠᠰᠭᠢᠨ ᠦᠵᠦᠯᠡᠯᠲᠦ – ᠬᠥᠳᠡᠭᠡ ᠠᠵᠤ ᠬᠤ᠎ᠠ

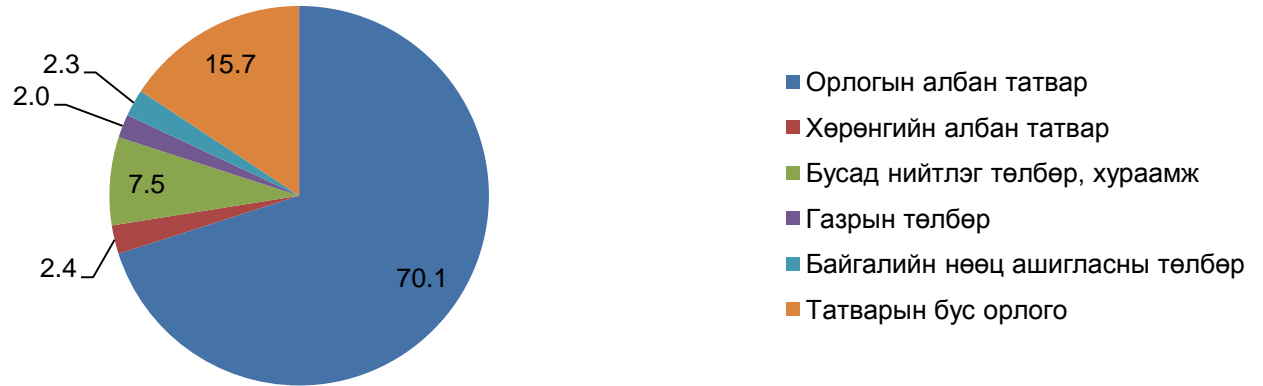
Аж үйлдвэрийн салбарын бүтээгдэхүүн үйлдвэрлэл салбараар, 2019 оны 3 сарын байдлаар, хувиар



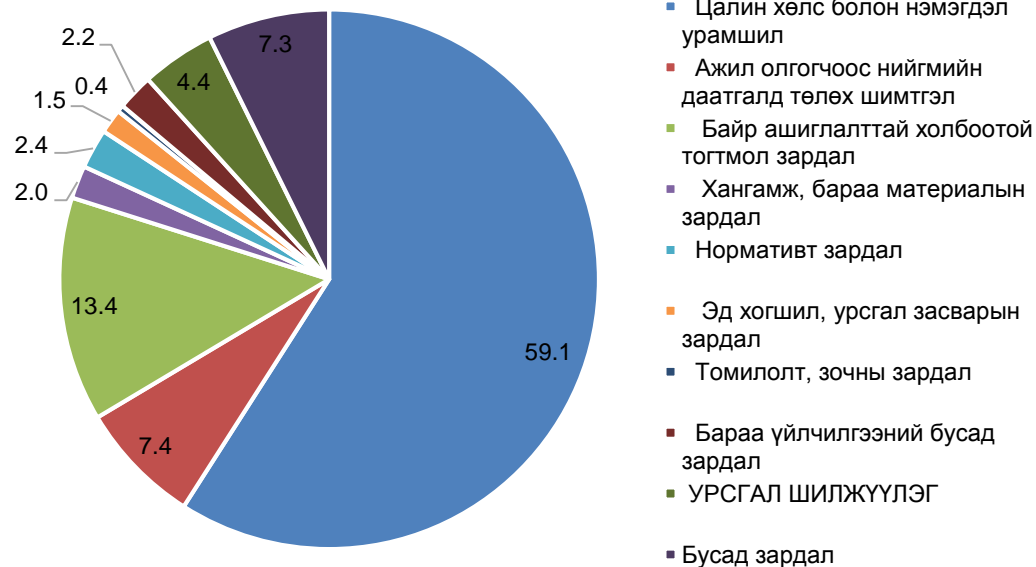
ᠮᠠᠬᠤᠷᠣ ᠡᠳᠢᠶ᠋ᠨ ᠵᠠᠰᠭᠢᠶ᠋ᠨ ᠤᠵᠤᠭᠤᠯᠡᠯᠲᠦ – ᠠᠵᠤ

МАКРО ЭДИЙН ЗАСГИЙН ҮЗҮҮЛЭЛТ – Төсөв

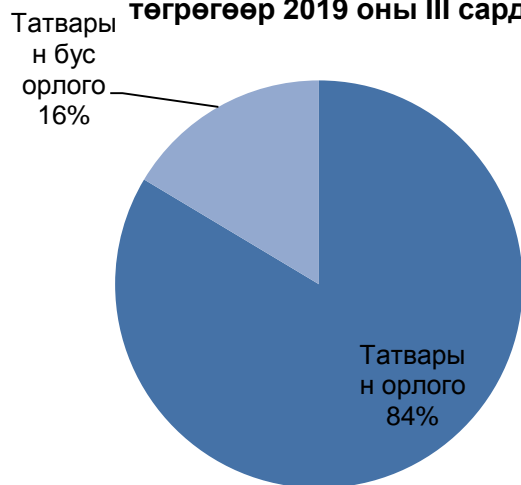
Орлогын бүтэц, мянган төгрөгөөр 2019 оны III сард



Орон нутгийн зарлага санхүүжилт түүний эзлэх хувь



Төсвийн орлогын төрөл, мянган төгрөгөөр 2019 оны III сард

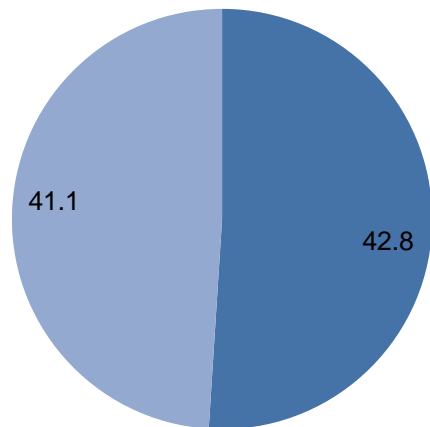


ᠮᠠᠬᠤᠷ᠎ᠠ ᠡᠳᠢ ᠵᠠᠰᠭᠢ ᠶ᠋ᠢᠨ ᠤᠵᠦᠭᠦᠯᠡᠯᠲᠤ – ᠲᠥᠰᠡᠪ



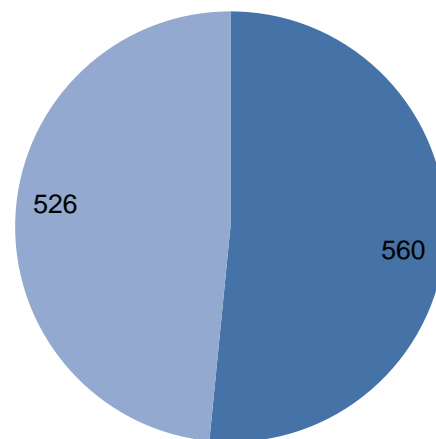
2018 ОНЫ АЙМГИЙН ХАРИЛЦАА ХОЛБООНЫ САЛБАРЫН ҮНДСЭН ҮЗҮҮЛЭЛТ

Харилцаа холбооны үйлчилгээний орлого сая төг



■ 2018 оны III сард ■ 2019 оны III сард

Суурин утасны цэгийн тоо



■ 2018 оны III сард ■ 2019 оны III сард



ᠮᠣᠩᠭᠡᠯᠡᠭᠡᠨ ᠰᠤᠮᠤᠯᠤᠯᠤᠰ

ХЭРЭГЛЭЭНИЙ ҮНИЙН ГОВЬ-АЛТАЙ АЙМГИЙН ИНДЕКС, бүлгээр, 2015=100%

| Бараа, үйлчилгээний бүлэг | Жин | <u>2019-03</u> 2018-03 | <u>2019-03</u> 2018-12 | <u>2019-03</u> 2019-02 |
|---|--------------|---------------------------|---------------------------|---------------------------|
| Ерөнхий индекс | 100.0 | 104.7 | 101.4 | 100.4 |
| Хүнсний бараа, ундаа, ус | 29.3 | 106.0 | 103.6 | 100.8 |
| Согтууруулах ундаа, тамхи | 3.2 | 103.7 | 100.9 | 100.0 |
| Хувцас, бөс бараа, гутал | 16.1 | 103.8 | 102.1 | 100.9 |
| Орон сууц, ус, цахилгаан, түлш | 12.3 | 106.9 | 101.5 | 100.0 |
| Гэр ахуйн тавилга, бараа | 4.7 | 104.1 | 100.9 | 100.1 |
| Эм, тариа, эмнэлгийн үйлчилгээ | 3.6 | 101.6 | 100.9 | 100.0 |
| Тээвэр | 12.2 | 104.9 | 97.4 | 100.0 |
| Холбооны хэрэгсэл, шуудангийн үйлчилгээ | 4.4 | 102.6 | 100.0 | 100.0 |
| Амралт, чөлөөт цаг, соёлын бараа, үйлчилгээ | 2.8 | 103.2 | 100.1 | 100.0 |
| Боловсролын үйлчилгээ | 4.7 | 107.3 | 99.9 | 100.0 |
| Зочид буудал, нийтийн хоол, дотуур байрны үйлчилгээ | 2.6 | 97.4 | 102.3 | 100.0 |
| Бусад бараа, үйлчилгээ | 4.1 | 101.9 | 100.9 | 100.0 |



Хэрэглээний бараа, үйлчилгээний үнийн индекс Говь-Алтай аймгийн хэмжээнд 2019 оны 3 дугаар сард өмнөх оны мөн үеэс 4.7 хувь, өмнөх оны жилийн эцсээс 1.4 хувь, өмнөх сараас 0.4 хувиар өссөн байна. Ерөнхий индекс 2019 оны 3 дугаар сард оны жилийн эцсээс 1.4 хувиар өсөхөд хүнсний бараа, ундаа, ус бүлгийн индекс 3.6 хувь, хувцас, бөс бараа, гутал бүлгийн индекс 2.1 хувь, зочид буудал, нийтийн хоол, дотуур байрны үйлчилгээ бүлгийн индекс 2.3 хувиар өссөн нь голлон нөлөөлжээ.



ᠬᠡᠷᠡᠭᠯᠡᠭᠡᠨᠢ ᠶ᠋ᠨᠢ ᠶ᠋ᠨᠢ ᠭᠣᠪᠢ-ᠠᠯᠲᠠᠢ ᠠᠶᠢᠮᠭᠢᠨ ᠢᠨᠳᠡᠭᠰ

Мөнгөний нийлүүлэлт /M2/ 2019 оны 3 дугаар сарын эцэст 95.1 тэрбум төгрөг болж, өмнөх оноос 20.2 тэрбум төгрөг буюу 26.9 хувиар өсчээ.

Мөнгөний зарим үндсэн үзүүлэлт, сарын эцэст сая төг

| Үзүүлэлт | Хугацаа | |
|-------------------------------|----------------|----------------|
| | 2018-III | 2019-III |
| Мөнгөний нийлүүлэлт M2 | 74943.3 | 95111.5 |
| Сарын өөрчлөлт, хувиар | 15.2 | 26.9 |
| Нийт хадгаламж | 65372.0 | 83626.7 |
| Сарын өөрчлөлт, хувиар | 14.3 | 27.9 |
| Төгрөгийн хадгаламж | 65232.8 | 83253.8 |
| Сарын өөрчлөлт, хувиар | 14.6 | 27.6 |
| Валютын хадгаламж | 139.2 | 373.0 |
| Сарын өөрчлөлт, хувиар | -45.6 | 168.0 |

Гүйлгээнд гаргасан бэлэн мөнгө 0.4 тэрбум төгрөг болж, өмнөх оноос 0.2 тэрбум төгрөг буюу 53.3 хувиар өсчээ.

Аж ахуйн нэгж, иргэдэд олгосон нийт зээлийн өрийн үлдэгдэл 2019 оны 3 дугаар сарын эцэст 123.9 тэрбум төгрөг болж, өмнөх оноос 21.6 тэрбум төгрөг буюу 21.1 хувиар өсчээ.

Хугацаа хэтэрсэн зээлийн өрийн үлдэгдэл 2019 оны 3 дугаар сарын эцэст 966.7 сая төгрөг болж, өмнөх оноос 266.9 сая төгрөг буюу 38.0 хувиар өсчээ. Хугацаа хэтэрсэн зээлийн өрийн үлдэгдэл нийт зээлийн өрийн үлдэгдлийн 0.8 хувийг эзэлж байна.

Чанаргүй зээл 2019 оны 3 дугаар сарын эцэст 916.2 сая төгрөг болж өмнөх оноос 263.0 сая төгрөгөөр буурсан байна. Чанаргүй зээл нийт зээлийн өрийн үлдэгдлийн 0.7 хувийг эзэлж байна.



ᠮᠣᠩᠭᠦᠨ ᠨᠢᠶᠯᠦᠭᠦᠯᠡᠯᠲᠤ



СТАТИСТИКИЙН МЭДЭЭЛЛИЙГ ХААНААС, ХЭРХЭН АВАХ ВЭ ?

 Цахимаар:

www.1212.mn

Статистикийн мэдээллийн
нэгдсэн сан



www.nso.mn

Та статистик мэдээллийг байнга
авч байхыг хүсвэл ЭНД ДАРЖ
бүртгүүлнэ үү 

хэсэгт өөрийн e-mail
хаягаар бүртгүүлснээр
статистикийн мэдээллийг
цаг алдалгүй тогтмол авч
байх болно.

SOCIAL NETWORK



[www.facebook.com/
Статистик-Мэдээлэл](http://www.facebook.com/Статистик-Мэдээлэл)



[www.twitter.com/
statistic_mn](http://www.twitter.com/statistic_mn)



Ухаалаг гар утас, таблет
ашиглан статистик мэдээлэл
авах ezStat аппликейшн



Статистикийн хэвлэмэл
бүтээгдэхүүнийг унших
МонСтат аппликейшн



Download on the
App Store

 **Google play**



Утсаар:



Лавлах утас

1900-1212



ᠭᠣᠪᠢ-ᠠᠯᠲᠠᠢ ᠠᠶᠢᠮᠦᠢ ᠰᠤᠲᠢᠰᠲᠢᠬᠢᠶᠢᠨ ᠬᠡᠯᠲᠡᠰ

Анхаарал хандуулсанд баярлалаа.

Говь-Алтай аймаг, Засаг даргын
дэргэдэх Статистикийн хэлтэс

Утас : (7048-4278)

(7048-3442)

Э-майл : stat_altai@yahoo.com